

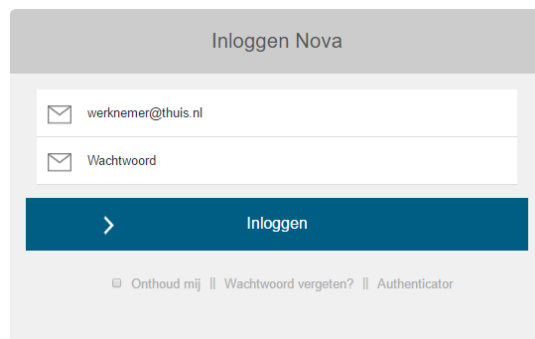
Polaris-Nova is een online webportaal, geschikt voor de besturingssystemen Windows, Apple of Linux en te gebruiken met een iPad of smartphone.

Onderstaand geven wij u een toelichting op het gebruik van Nova voor het raadplegen van uw loonstroken.

Inloggen

Om in te loggen op het Nova Portaal heeft u van uw werkgever een gebruikersnaam (in de vorm van een e-mail adres) en een wachtwoord ontvangen.

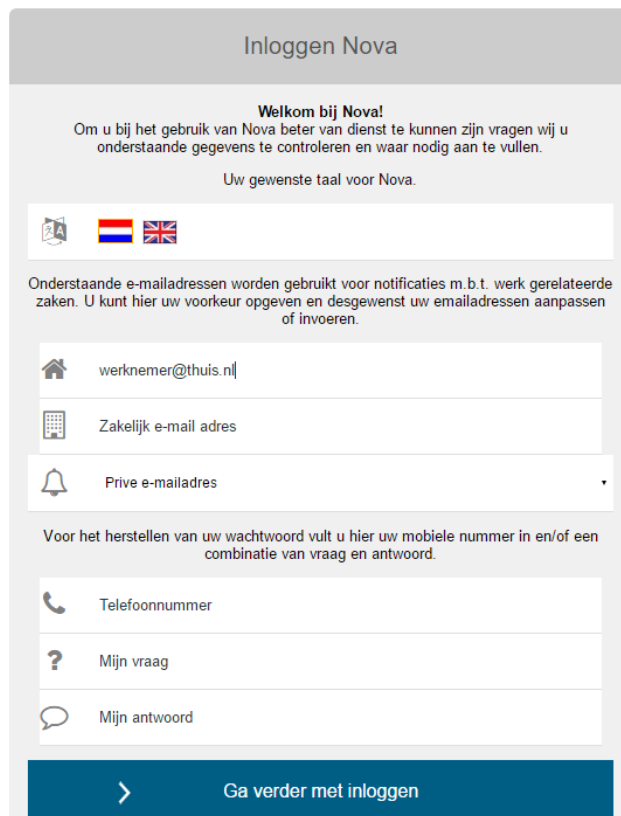
Via de site: www.werknemersadministratie.nl komt u bij het inlogscherf Nova.



Wachtwoord

Wanneer u de eerste maal inlogt, ziet u een scherm waarop u een persoonlijke vraag kunt opgeven en het e-mailadres voor het herstellen van het wachtwoord.

Uit veiligheidsoverwegingen raden wij u aan om het wachtwoord direct aan te passen, zie hiervoor de gebruiker instellingen verderop.



Gebruiker instellingen


Mocht u in de toekomst uw wachtwoord vergeten, dan kunt u met deze persoonlijke vraag alsnog toegang verkrijgen. U ontvangt dan een nieuw wachtwoord op het hier vermelde e-mail adres. Dit e-mail adres kunt u ook aanpassen in de gebruiker instellingen en hoeft dus niet hetzelfde te zijn als de Nova inlogcode. De gebruiker instellingen worden zichtbaar via het klikken op uw foto rechtsboven op de pagina.




Loonstroken

Via de tegel loonstroken kunt u de salarisspecificaties raadplegen. De specificaties zijn zichtbaar vanaf de betaaldatum.

2016	
! Salaris juli 2016	 
! Salaris mei 2016	 
! Salaris april 2016	 
Salaris februari 2016 (H 1-2)	 
! Salaris februari 2016	 
! Salaris januari 2016	 

 Downloaden salarisspecificatie

 Raadplegen variabele mutaties

Vragen

Bij vragen over het gebruik van Nova, kunt u contact opnemen met mkroontje@loonkwadraat.nl